


熱中症を予防して元気な夏を！



夏に向けて、熱中症になる人が増えてきます。
熱中症を知って、しっかり予防し、楽しい夏を過ごしましょう！



このリーフレットでは、熱中症の症状や応急手当を紹介しています。



救急車を呼んで、一刻も早く病院へ行く必要のある状態や、症状についても紹介しています。
当てはまる場合は、急いで119番しましょう。

※消防庁が作成した全国版救急受診アプリ「Q助」や「救急車利用リーフレット」も合わせてご覧ください。

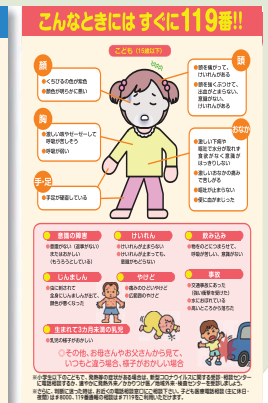
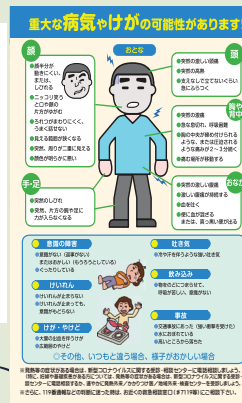
(下記のQRコードをスマートフォンなどで読み取ることで、簡単に接続できます)



Q助サイト



救急車利用リーフレット



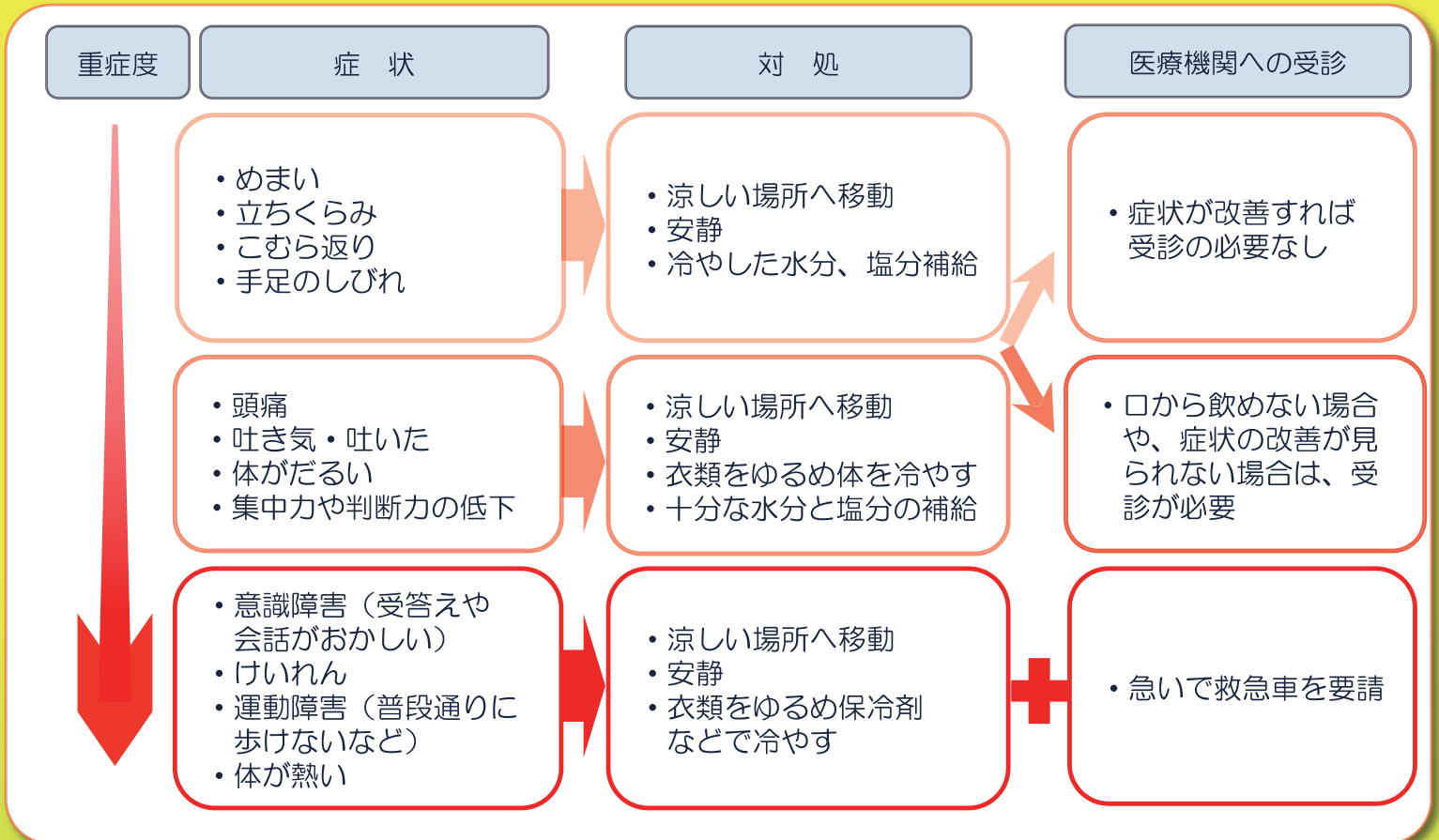
飯田広域消防本部

熱中症とは？

温度や湿度が高い中で、体内の水分や塩分（ナトリウムなど）のバランスが崩れ、体温の調節機能が働かなくなり、体温上昇、めまい、体のだるさ、ひどいときには、けいれんや意識の異常など、様々な障害をおこす症状のことです。

家の中でじっとしていても室温や湿度が高いために、体から熱が逃げにくく熱中症になる場合がありますので、注意が必要です。



熱中症の分類と対処方法



熱中症の応急手当

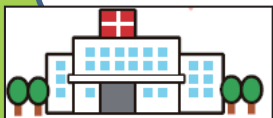
- 涼しい場所や日陰のある場所へ移動し、衣服を緩め、安静に寝かせる
- エアコンをつける、扇風機・うちわなどで風をあて、体を冷やす

首の周り・脇の下・太もものつけねなど太い血管の部分を冷やす



飲めるようであれば水分をこまめに取らせる

水分



持病をお持ちの方やお子さんは、かかりつけの医師とあらかじめ相談し、熱中症対策についてアドバイスをもらっておきましょう